



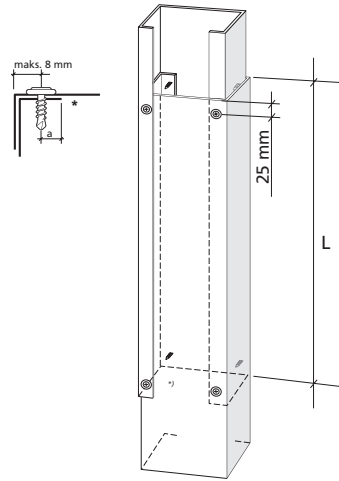
# Gyproc GFR-rangan jatkaminen

## Ohjeistus DUROnomic-rankojen jatkamiseen

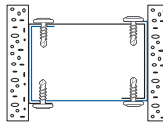
Rangoilla on epäsymmetrinen poikkileikkaus ja näin ollen niitä on helppo jatkaa liittämällä. Jos jatkos tehdään seuraavien ohjeiden mukaan, jatkettu rangasta tulee yhtä vahva kuin jatkamattomasta rangasta.

Rangat limitetään vähintään seuraavien pituuksien mukaan (L):

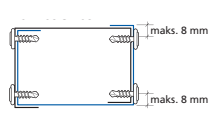
Profiili	(L) mm
GFR 45	800
GFR 66	800
GFR 70	800
GFR 95	1100
GFR 120	1100



Vaihtoehto A



Vaihtoehto B



Nämä ohjeet koskevat ruuveja Gyproc Quick PB 13 tai PB 25.

Jatkoskohdan molempiin päihin ruuvataan 4 kpl ruuveja, katso kuva. Yhteensä jatkoskohtaan tulee siis 8 kpl ruuveja.

*Vaihtoehdossa A ruuvit on sijoitettu profiilien reunakäänteisiin, jotta ne eivät haittaa kipsilevyjen asentamista.*